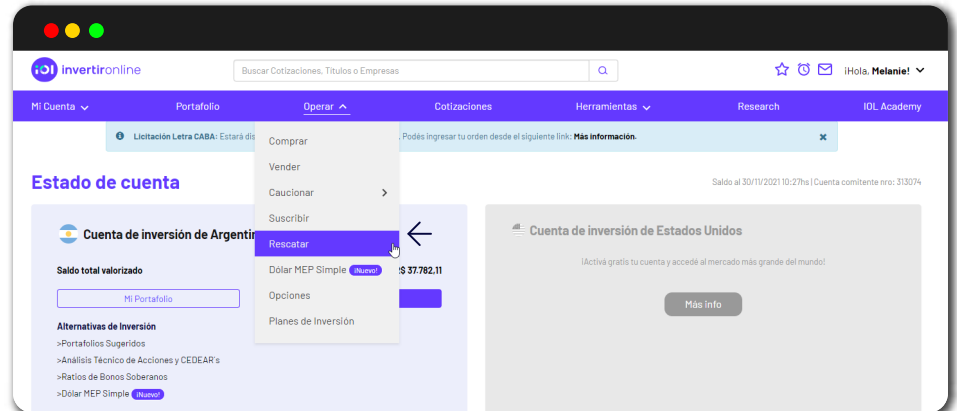


## ¿Cómo opero?

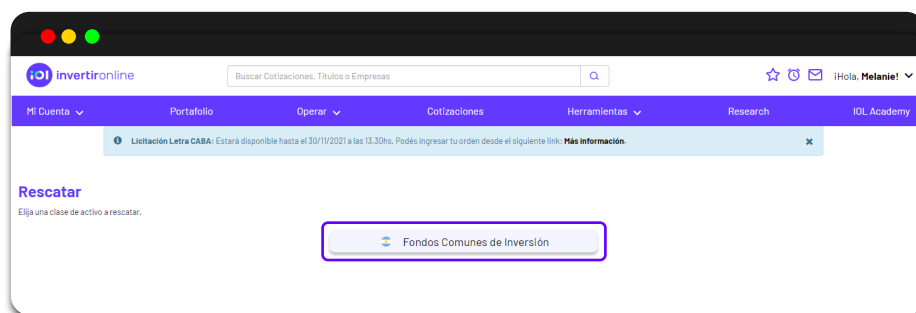
### 1° Paso:

Ingresá Operar > Rescatar



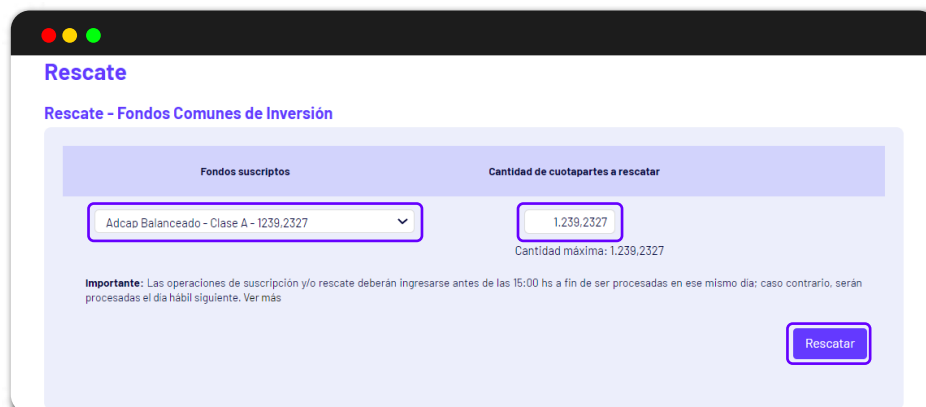
### 2° Paso:

En clase de activo a suscribir elegí "Fondos Comunes de Inversión".



### 3° Paso:

Elegí el fondo de inversión de tu portafolio que te gustaría rescatar e ingresá la cantidad de cuotas partes a rescatar.



### 4° Paso

Revisá el detalle de la operación, ingresá tu contraseña y confirmá el rescate haciendo click en "Rescatar".



**Rescate - Fondos Comunes de Inversión**

Fondo	Cantidad	Monto
Adcap Balanceado - Clase A	Cantidad: 1,239,2327 Valor: AR\$ 5,4603	Monto estimado AR\$ 6,766.63
		Comisión AR\$ 0.00
		Impuestos AR\$ 0.00
		<b>TOTAL</b> <b>AR\$ 6,766.63</b>

**¡Listo!** Ya rescataste tu Fondo Común de Inversión.



**¡Importante!** Las operaciones de rescate deberán ingresar antes de las 15 hs. Si se desea rescatar luego de las 15 hs, la operación se procesará el siguiente día hábil.

## Información adicional clave

### ¿Qué es un Fondo Común de Inversión?

Los FCIs son paquetes de inversión diseñados y administrados por expertos, de los que se puede conocer de antemano el objetivo que persiguen, su perfil potencial de ganancia/riesgo y qué tipo de instrumento tienen en su portafolio.

Conocé más acerca de Fondos Comunes de Inversión [acá](#).

### ¿Cómo ingreso dinero a IOL?

Podrás ingresar dinero a IOL realizando una transferencia desde tu cuenta bancaria (CBU) o billetera virtual (CVU).

### ¿Dónde encuentro los datos para realizar la transferencia?

Encontrá los datos ingresando en Mi cuenta > Ingresar/retirar dinero > Ingresar dinero o haciendo [click acá](#).